

今回ご提供させていただくシステム（2パターン）

処方せん送信機能のみ

- 処方せん送信機能をご活用いただけます
- 初年度に限り、利用費はかかりません。
- 患者様は電子おくすり手帳として活用いただけますが、**薬局様側では、患者様が入力したお薬情報を閲覧することができないプランです。**

フルパッケージ版

- 処方せん送信機能の他に、お薬情報閲覧、レセコン連動の機能をご利用いただけます
- 患者様は電子おくすり手帳として活用いただき、**その情報を薬局でいつでも閲覧することが可能になります。**
- また、レセコン連動により、導入されている薬局で処方されたお薬は、**自動で患者様のお薬手帳に登録**されます。

これからのご説明では
「フルパッケージ版」の画面でご説明いたします

処方箋送信システム 導入説明 準備編

2018年12月17日・18日

ファルモ 薬局管理画面 初期アクセス情報

| | | | |
|---|-------------------|-------|------|
| 発行日 | 2018年00月00日 | 発行担当者 | 〇〇〇〇 |
| 本番 / デモ 識別 | 本番 | | |
| 企業名 | * * * 御社名 * * * | | |
| 薬局名 (システム内部ID) | 〇〇薬局 (00) | | |
| 初期メールアドレス | sample@xxxxxxx.jp | | |
| CDL情報 ※以下3つはセキュリティ上予告無く変更される場合があります。運営以外の方は変更できません。 | | | |
| ログインID | 12345678 | | |
| プロダクトキー1 | 1a2b3c | | |
| プロダクトキー2 | 4d5e6f7 | | |
| 証明書情報 ※同上。インストール後の証明書は完全削除してパソコンに残さないようご注意ください。 | | | |
| 証明書インストールパスフレーズ | sample00 | | |
| 管理画面情報 ※管理画面のパスワードは変更可能です。薬局様で管理をお願いします。 | | | |
| ログイン | 12345678 | | |
| パスワード | 12345678 | | |

まず、薬局管理画面へアクセスするための設定を行います。
「薬局管理画面 初期アクセス情報」のファイルをご用意ください。



セットアップ画面にログイン | x

保護された通信 | <https://cdl2.pharumo.com/signin>

セットアップ画面にログイン

ログインID

プロダクトキー1 - プロダクトキー2

ログイン

薬局管理画面を利用するPCで
「<https://cdl2.pharumo.com/signin>」にアクセスしてください

ファルモ 薬局管理画面 初期アクセス情報

| | | | |
|--|-------------------|-------|------|
| 発行日 | 2018年00月00日 | 発行担当者 | 〇〇〇〇 |
| 本番 / デモ 識別 | 本番 | | |
| 企業名 | * * * 御社名 * * * | | |
| 薬局名 (システム内部ID) | 〇〇薬局 (00) | | |
| 初期メールアドレス | sample@xxxxxxx.jp | | |
| CDL情報 ※以下3つはセキュリティ上予告無く変更される場合があります。運営以外の方は変更できません。 | | | |
| ログインID | 12345678 | | |
| プロダクトキー1 | 1a2b3c | | |
| プロダクトキー2 | 4d5e6f7 | | |
| 証明書情報 ※同上。インストール後の証明書は完全削除してパソコンに残さないようご注意ください。 | | | |
| 証明書インストールパスフレーズ | sample00 | | |
| 管理画面情報 ※管理画面のパスワードは変更可能です。薬局様で管理をお願いします。 | | | |
| ログイン | 12345678 | | |
| パスワード | 12345678 | | |

「薬局管理画面 初期アクセス情報」ファイルの
CDL情報に記載の内容を入力してください

セットアップ画面にログイン | x

保護された通信 | <https://cdl2.pharumo.com/signin>

セットアップ画面にログイン

12345678

.....

.....

ログイン

「薬局管理画面 初期アクセス情報」ファイルの
CDL情報に記載の内容を入力し、ログインしてください



ログインができたなら、ステップ1の
「証明書のダウンロード・インストール」を行います

セットアップを完了してください ×

保護された通信 | https://cdl2.pharumo.com

(ご利用のたびに毎回行う必要はありません。)

ステップ
1

証明書のダウンロード・インストール

大切な個人情報を確実に保護するため、当システムではクライアント証明書での認証を採用しております。
システムの利用を開始する前に、あなたの薬局専用のクライアント証明書をダウンロードしましょう。

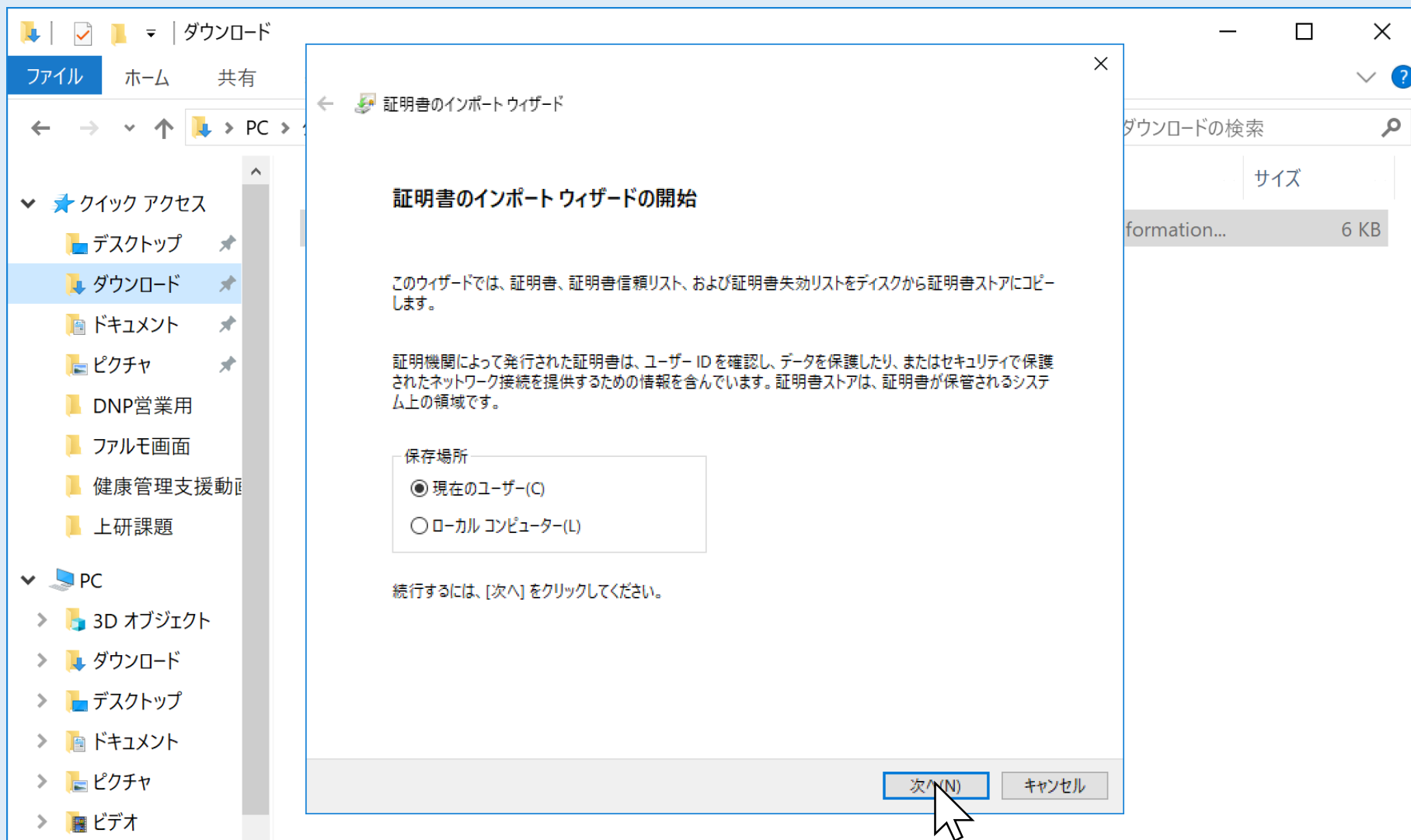
以下のリンクボタンより証明書をダウンロードし、当システムを利用するパソコンにインストールしてください。

証明書をダウンロードする

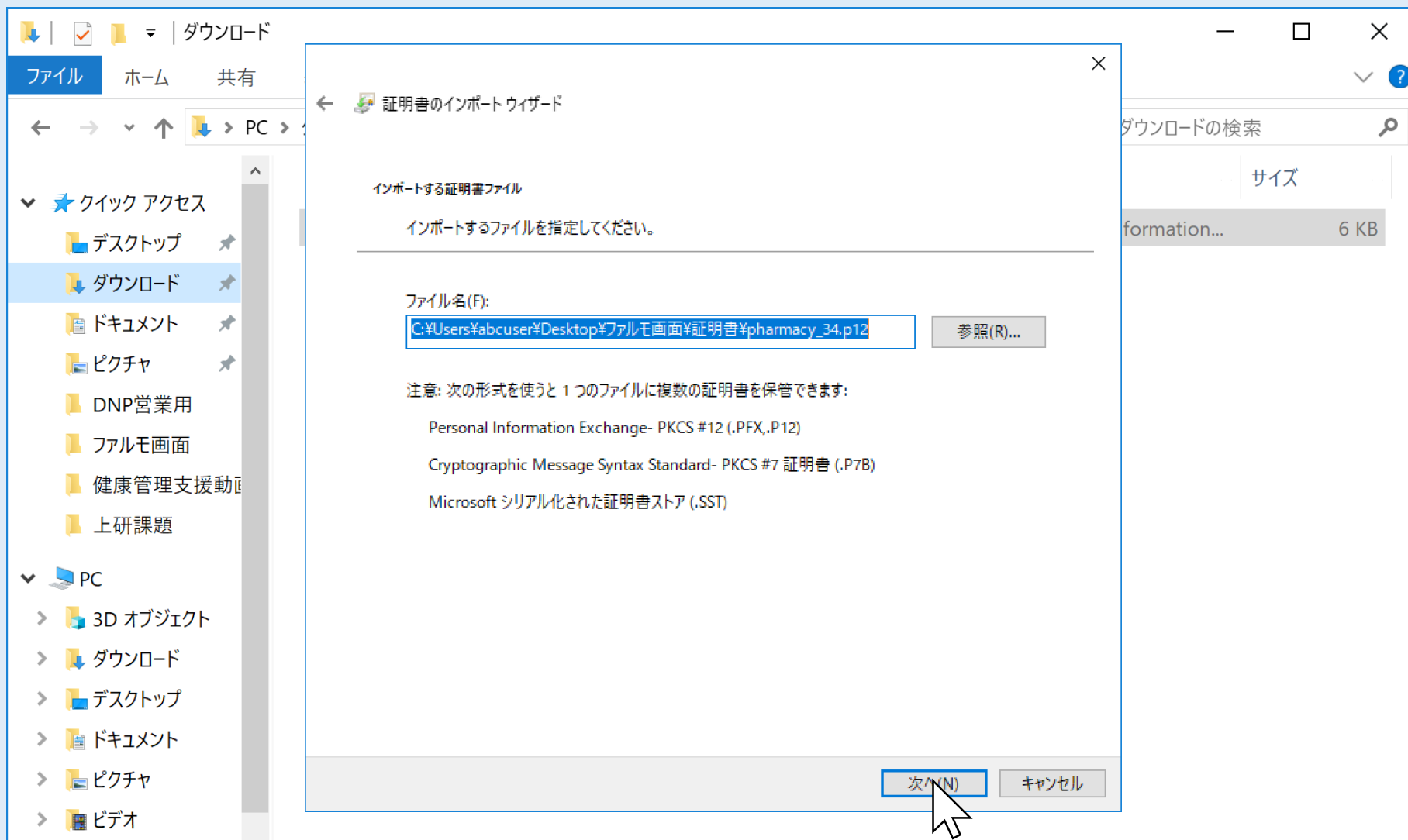
「証明書をダウンロードする」ボタンをクリックし、
証明書をダウンロードしてください。



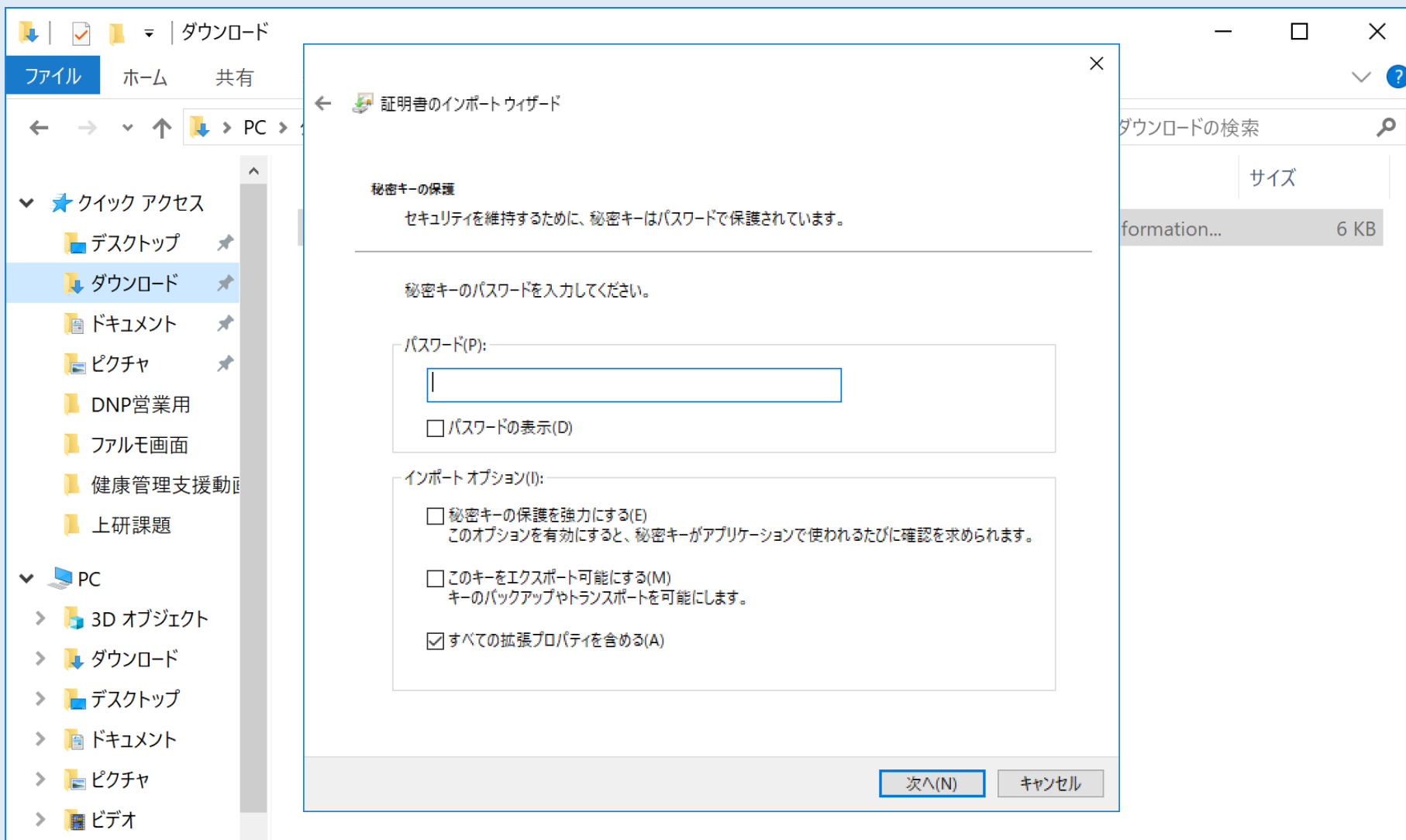
ダウンロードした証明書をダブルクリックし、インストールを行います



証明書のインポート ウィザードという画面が開きますので
「次へ」を押します



インポートするファイル名が入力されていることを確認し
「次へ」を押します

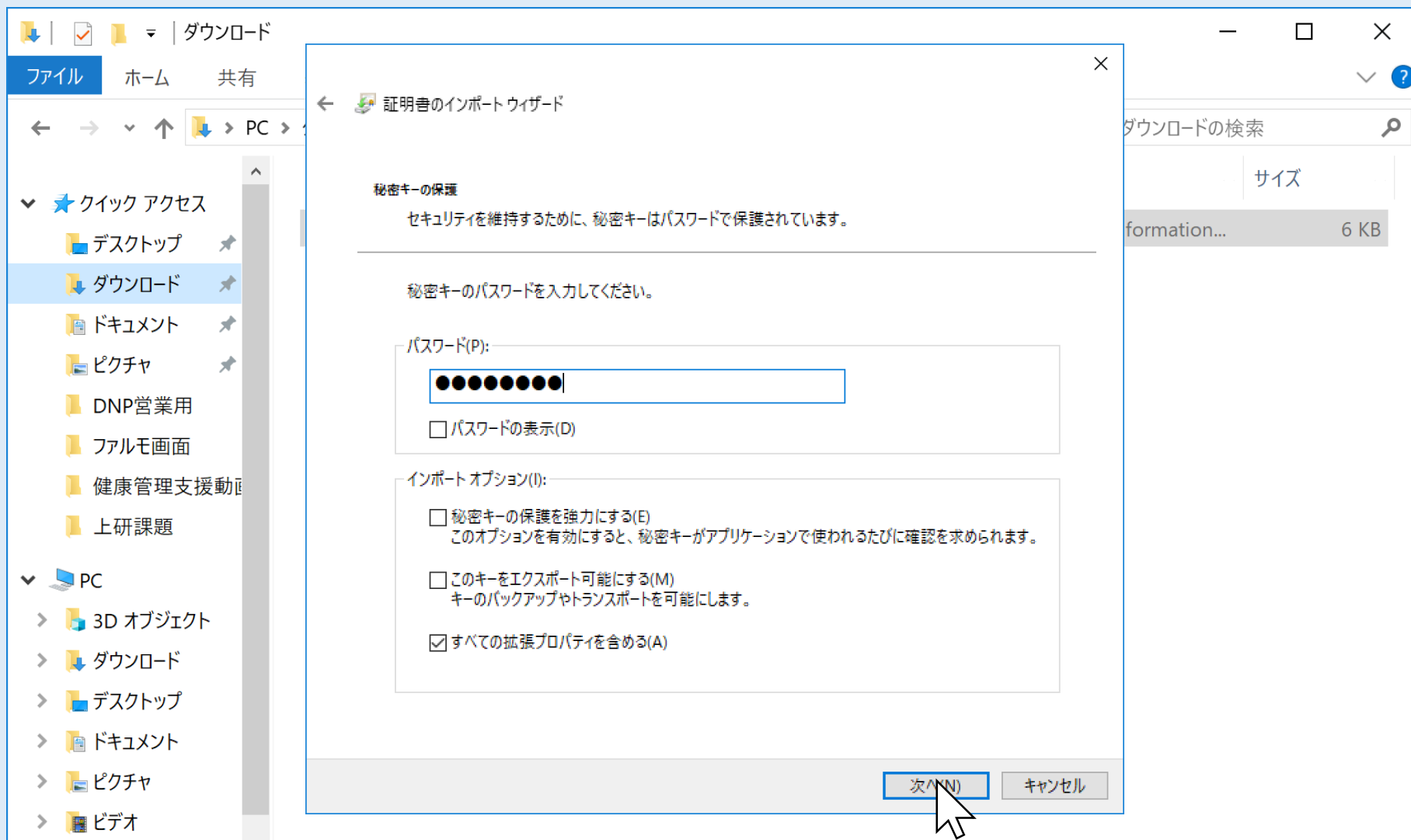


すると、パスワードを入力する画面になりますので、「薬局管理画面 初期アクセス情報」の紙をご覧ください

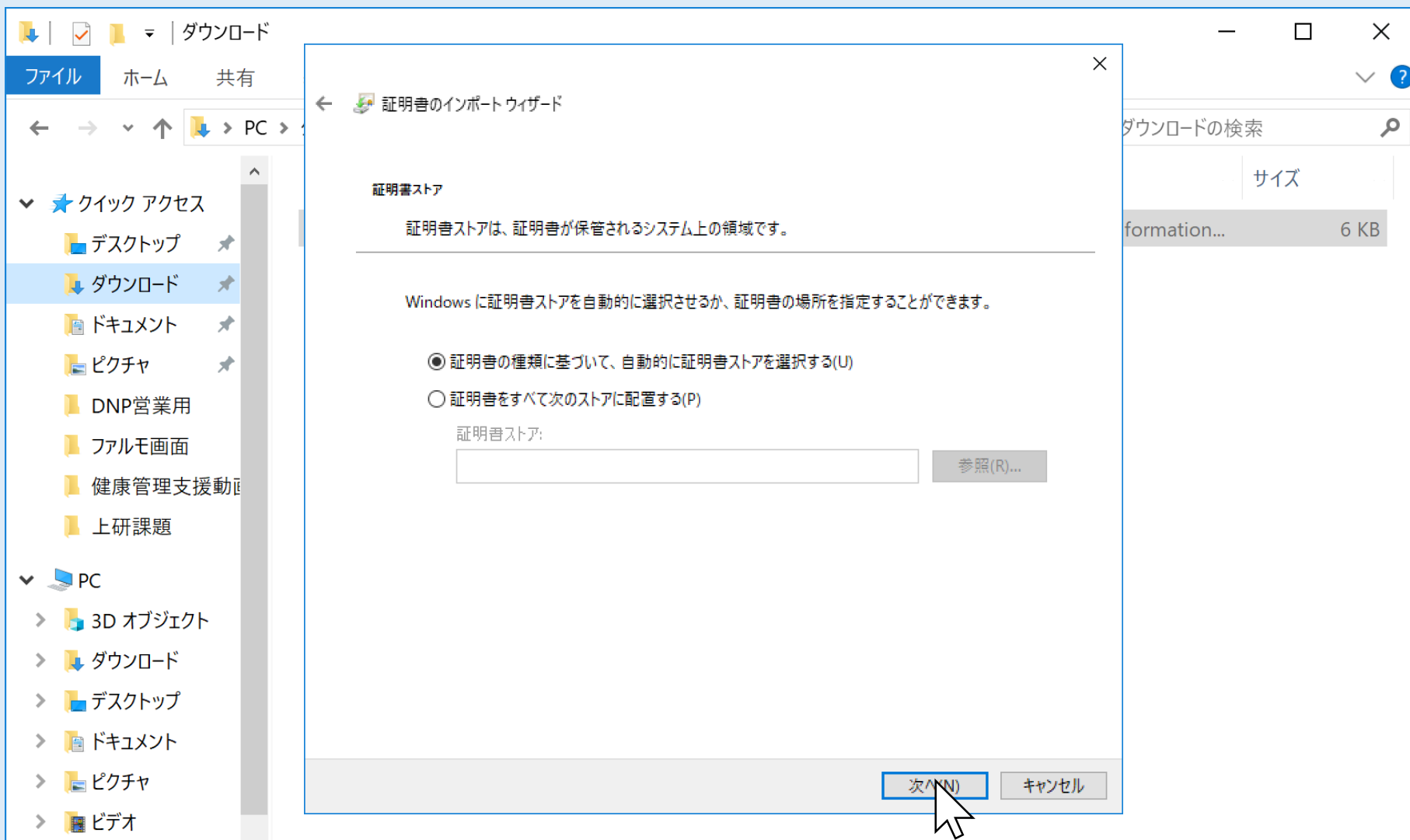
ファルモ 薬局管理画面 初期アクセス情報

| | | | |
|---|-------------------|-------|------|
| 発行日 | 2018年00月00日 | 発行担当者 | 〇〇〇〇 |
| 本番 / デモ 識別 | 本番 | | |
| 企業名 | * * * 御社名 * * * | | |
| 薬局名 (システム内部ID) | 〇〇薬局 (00) | | |
| 初期メールアドレス | sample@xxxxxxx.jp | | |
| CDL情報 ※以下3つはセキュリティ上予告無く変更される場合があります。運営以外の方は変更できません。 | | | |
| ログインID | 12345678 | | |
| プロダクトキー1 | 1a2b3c | | |
| プロダクトキー2 | 4d5e6f7 | | |
| 証明書情報 ※同上。インストール後の証明書は完全削除してパソコンに残さないようご注意ください。 | | | |
| 証明書インストールパスフレーズ | sample00 | | |
| 管理画面情報 ※管理画面のパスワードは変更可能です。薬局様で管理をお願いします。 | | | |
| ログイン | 12345678 | | |
| パスワード | 12345678 | | |

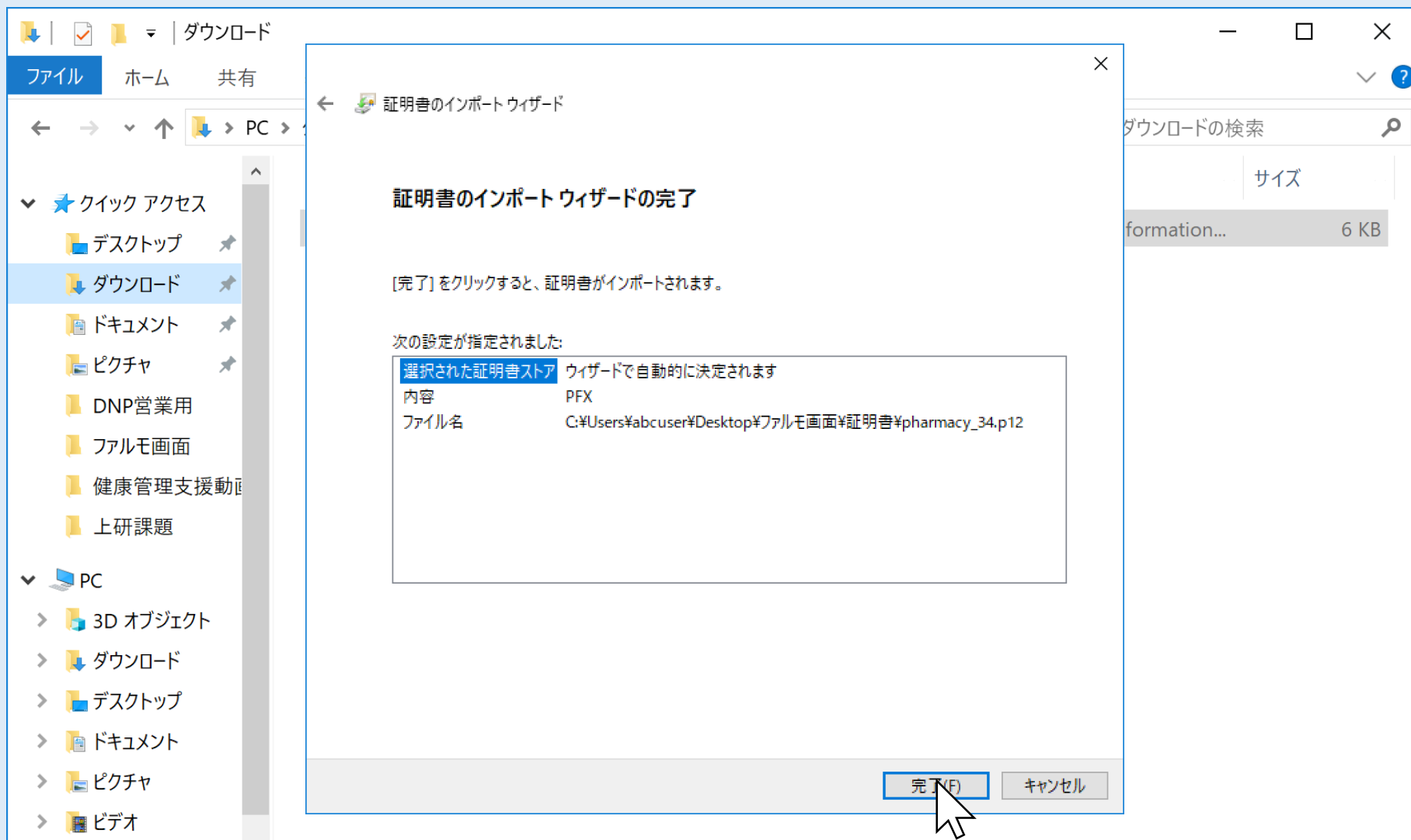
「薬局管理画面 初期アクセス情報」に記載されている
「証明書情報」のパスフレーズを入力し、進めます



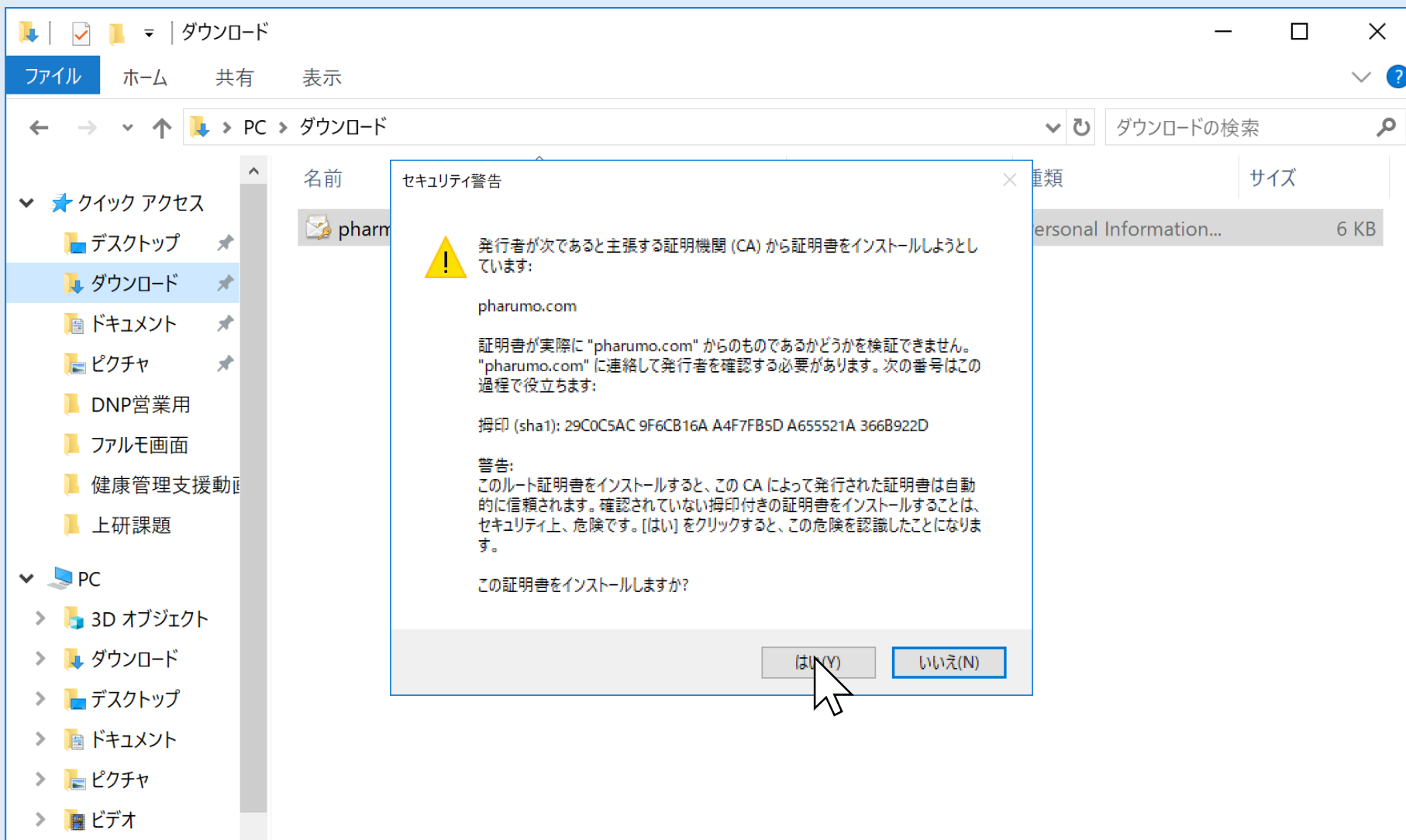
「証明書情報」のパスワードを入力したら
「次へ」を押します



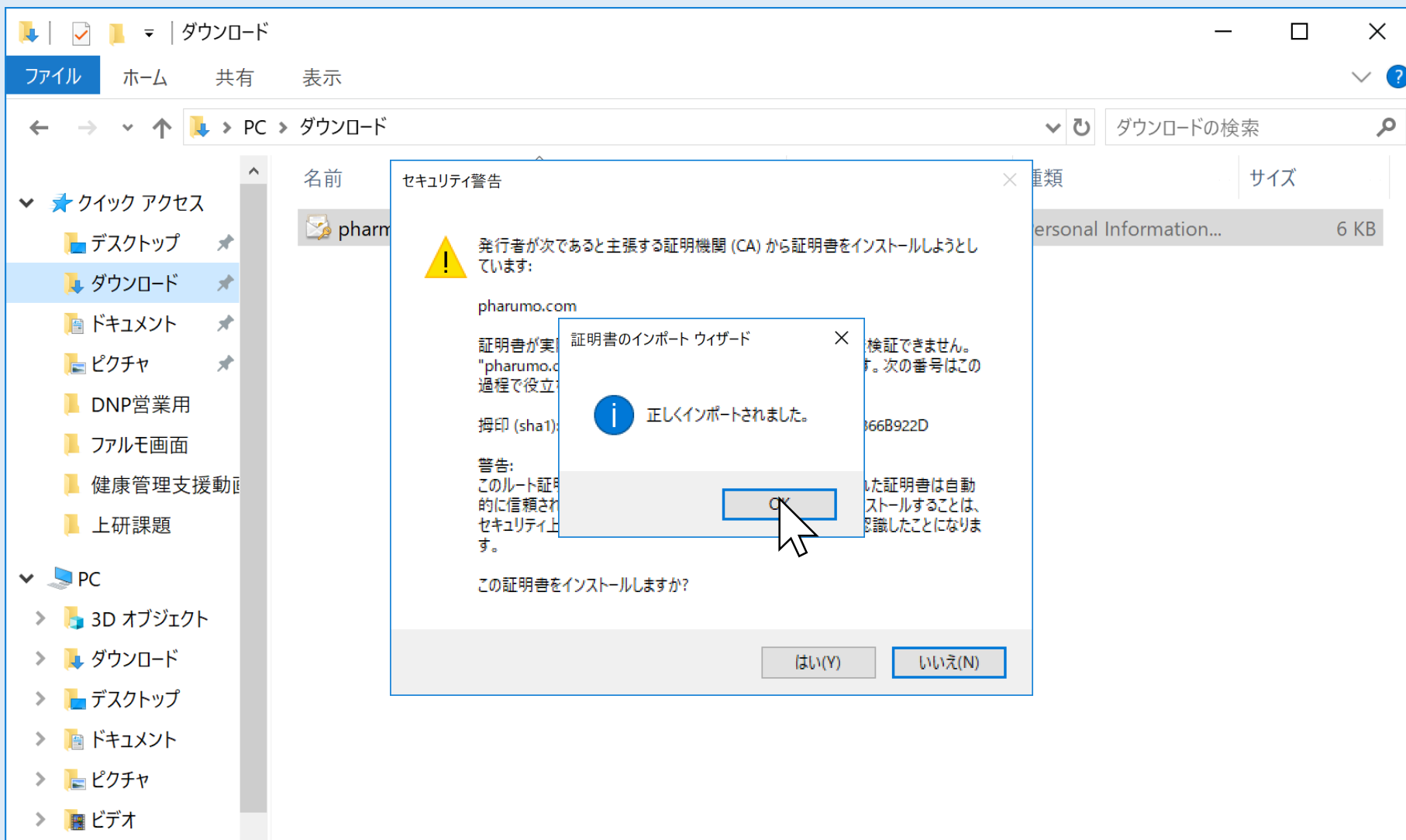
「証明書の種類に基づいて、自動的に証明書ストアを選択する」
が選択されていることを確認し、「次へ」を押します



証明書インポートウィザードの完了画面が表示されますので「完了」を押します



セキュリティ警告が出ますが、pharumo.comからの発行で間違いありませんので、「はい」を押します



これで証明書のインストールが完了しました



証明書のインストールができれば、サイトのステップ2の「Bridgeのダウンロード・インストール」を行います



セットアップを完了してください ×

保護された通信 | <https://cdl2.pharumo.com>

ステップ
2

Bridgeのダウンロード・インストール

API-KEY 01234567a8901b23c4d567890e12f3g456h7ij89

Bridgeとはインストールするだけで、調剤予約の自動印刷や電子お薬手帳にデータを自動送信するWindows OS向けのアプリケーションです。

※お薬手帳データの自動送信をご利用の場合、インストール端末からレセコン上のNSIPSフォルダを参照できる必要があります。

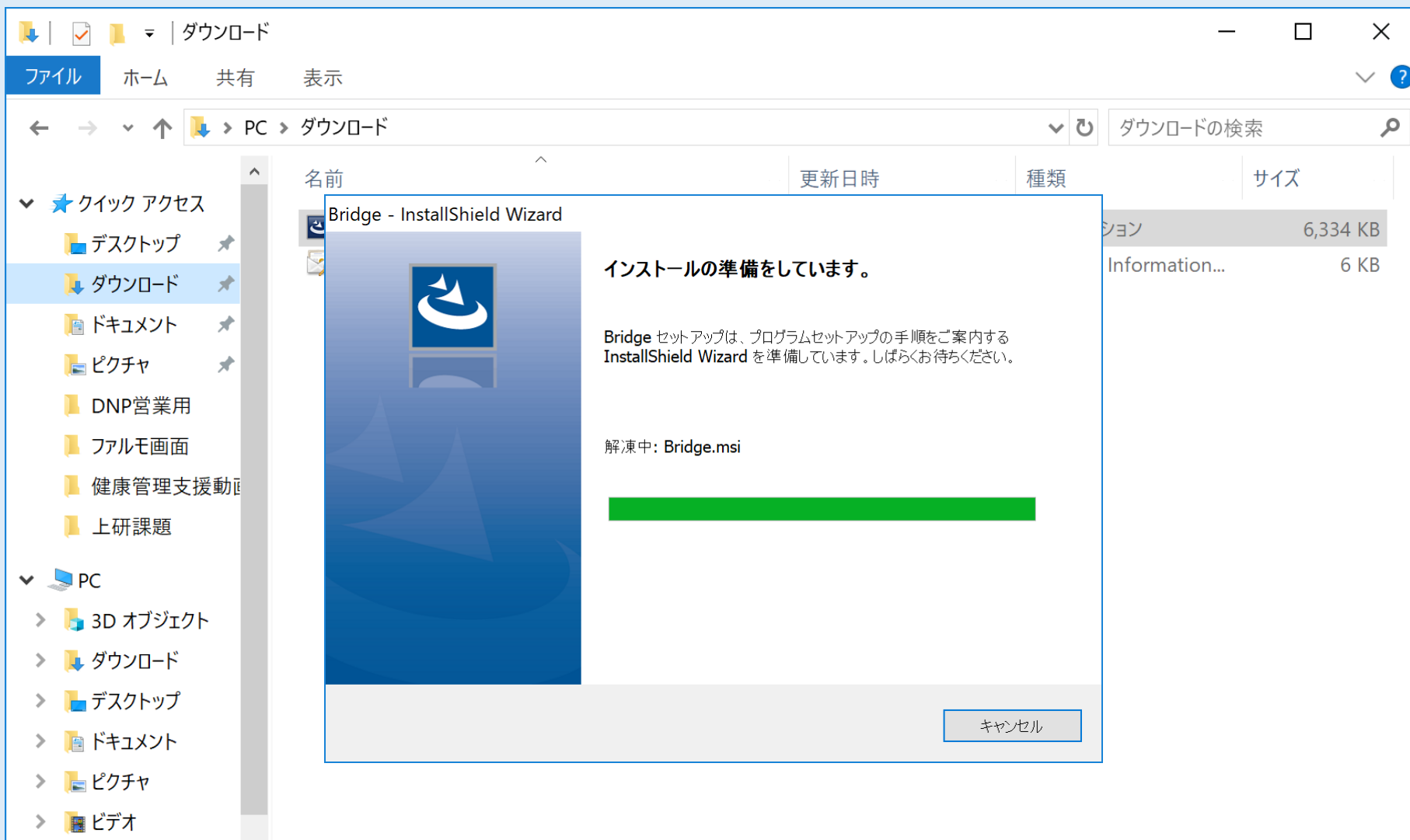
以下のリンクボタンよりBridgeをダウンロードし、端末にインストールしてください。

Bridgeをダウンロードする

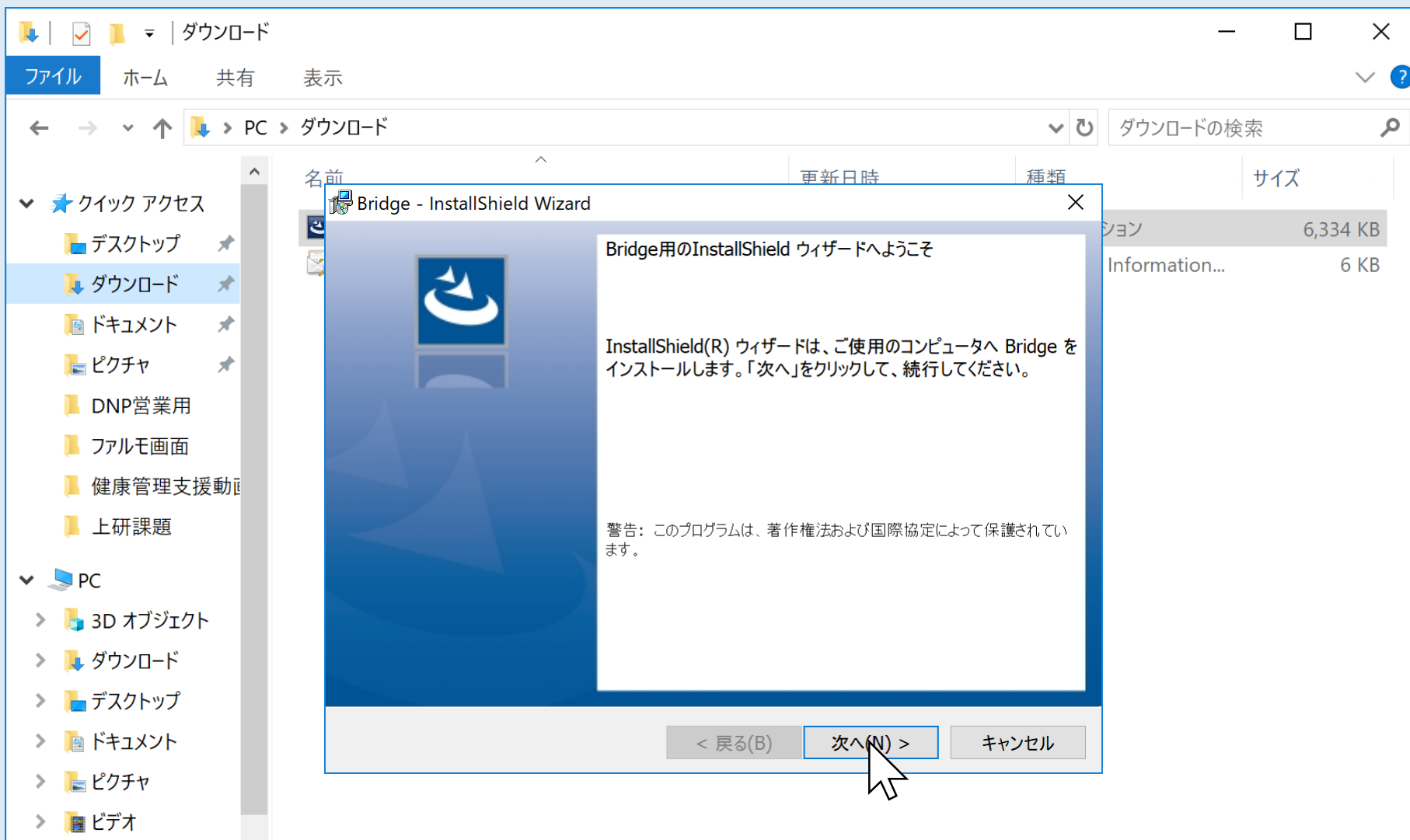
「Bridgeをダウンロードする」ボタンをクリックし、
Bridgeをダウンロードしてください。



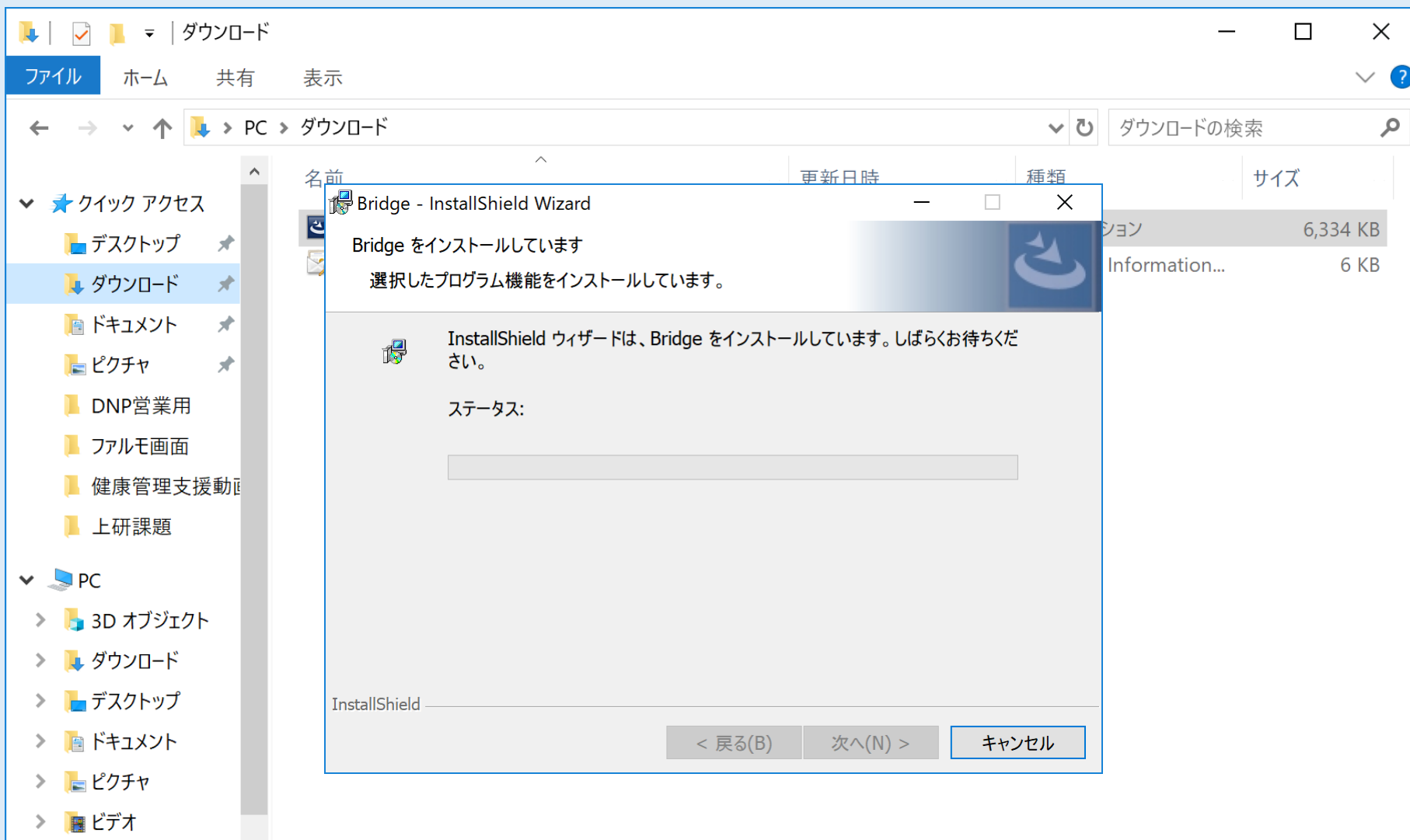
ダウンロードしたBridgeをダブルクリックし、インストールを行います



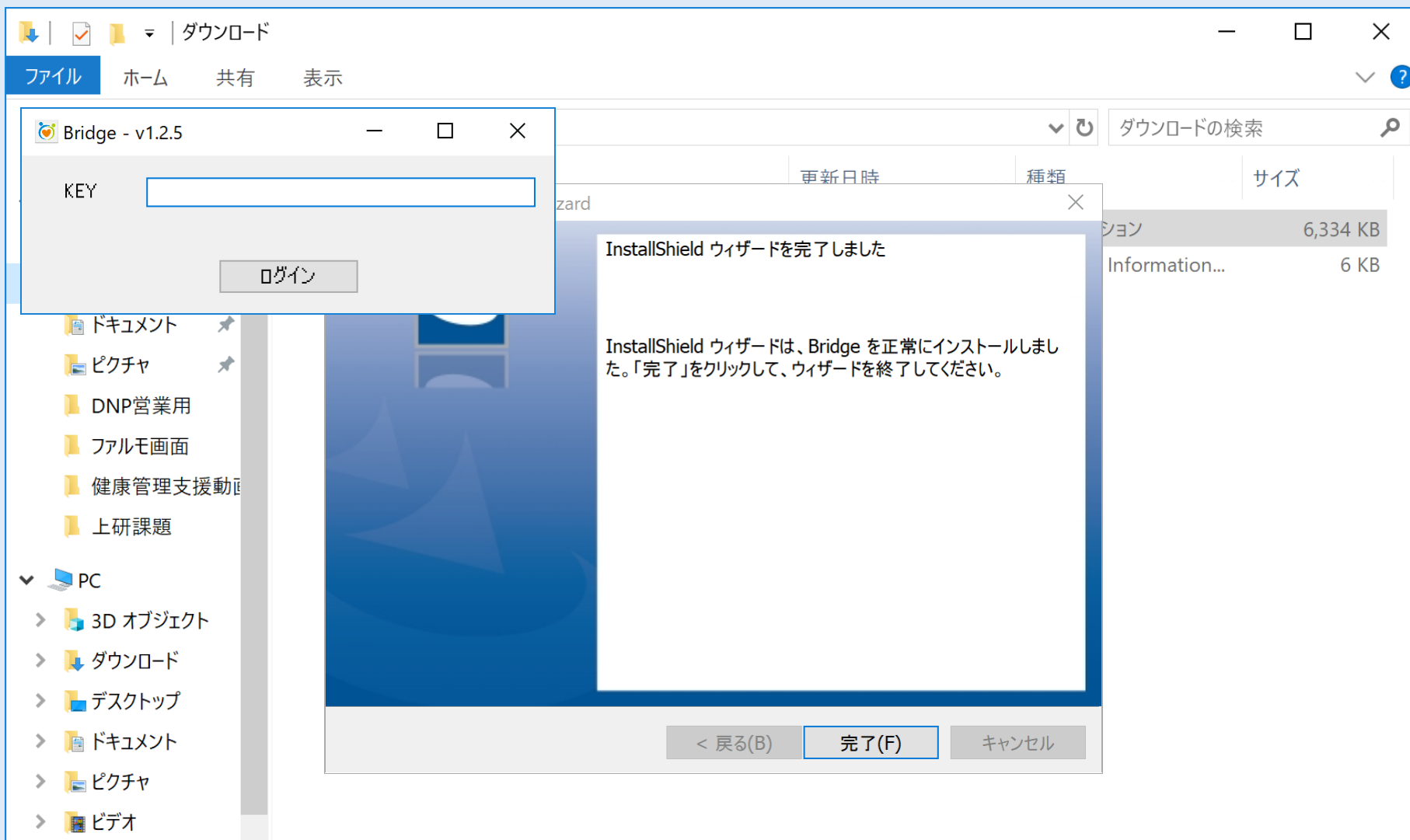
インストールの準備画面が表示されますので
少々お待ちください



Bridge用のInstallShield ウィザードが開きますので
「次へ」を押します



Bridgeのインストールが開始しますので
完了するまで少々お待ちください



Bridgeのインストールが完了し
KEYを入力するウィンドウが現れます

セットアップを完了してください ×

保護された通信 | https://cdl2.pharumo.com

ステップ
2

Bridgeのダウンロード・インストール

API-KEY 01234567a8901b23c4d567890e12f3g456h7ij89

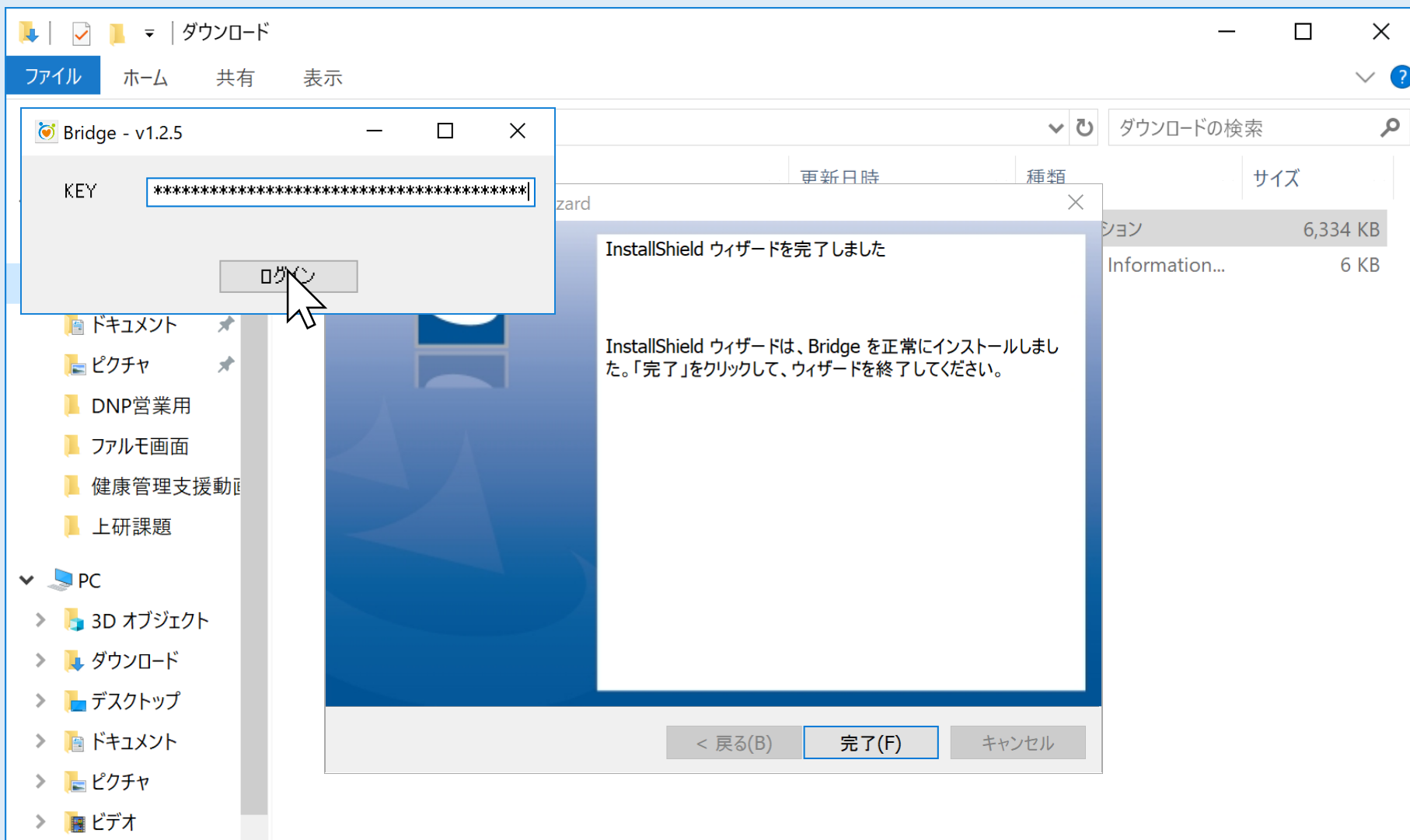
Bridgeとはインストールするだけで、調剤予約の自動印刷や電子お薬手帳にデータを自動送信するWindows OS向けのアプリケーションです。

※お薬手帳データの自動送信をご利用の場合、インストール端末からレセコン上のNSIPSフォルダを参照できる必要があります。

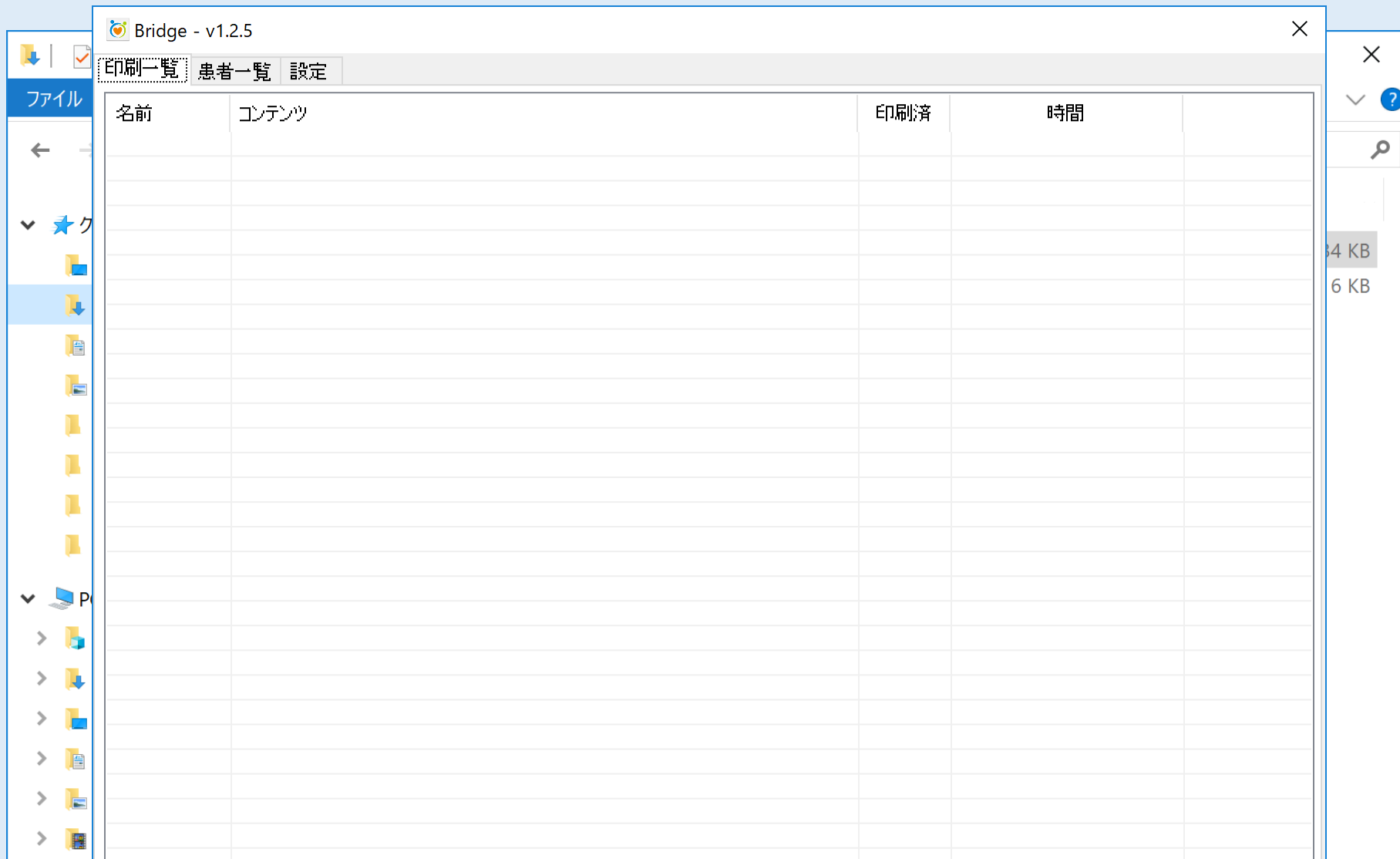
以下のリンクボタンよりBridgeをダウンロードし、端末にインストールしてください。

Bridgeをダウンロードする

セットアップ画面に記載されている「API-KEY」をコピーし、入力します

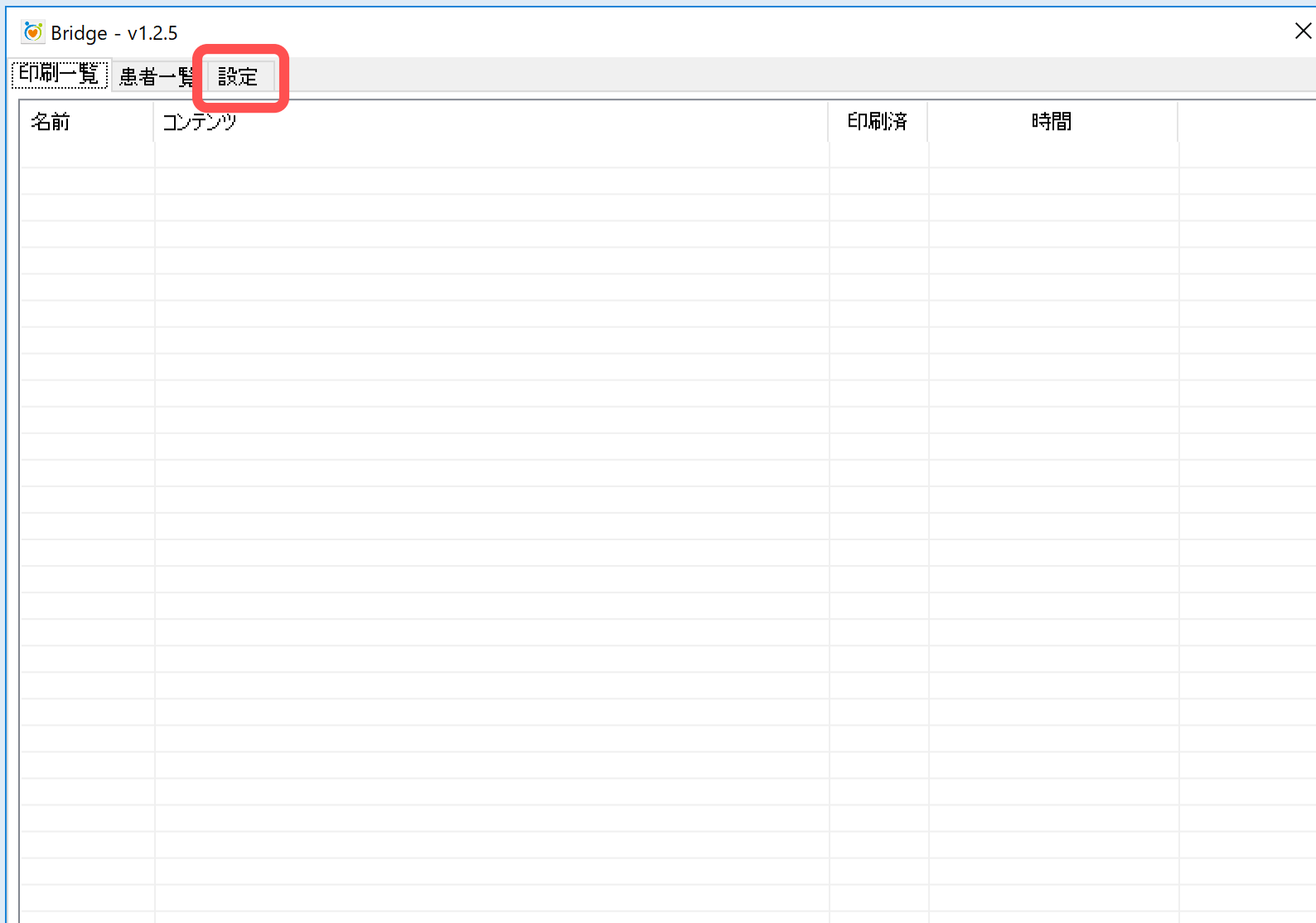


コピーした「API-KEY」を貼り付け
「ログイン」を押します



すると、Bridgeが起動します。

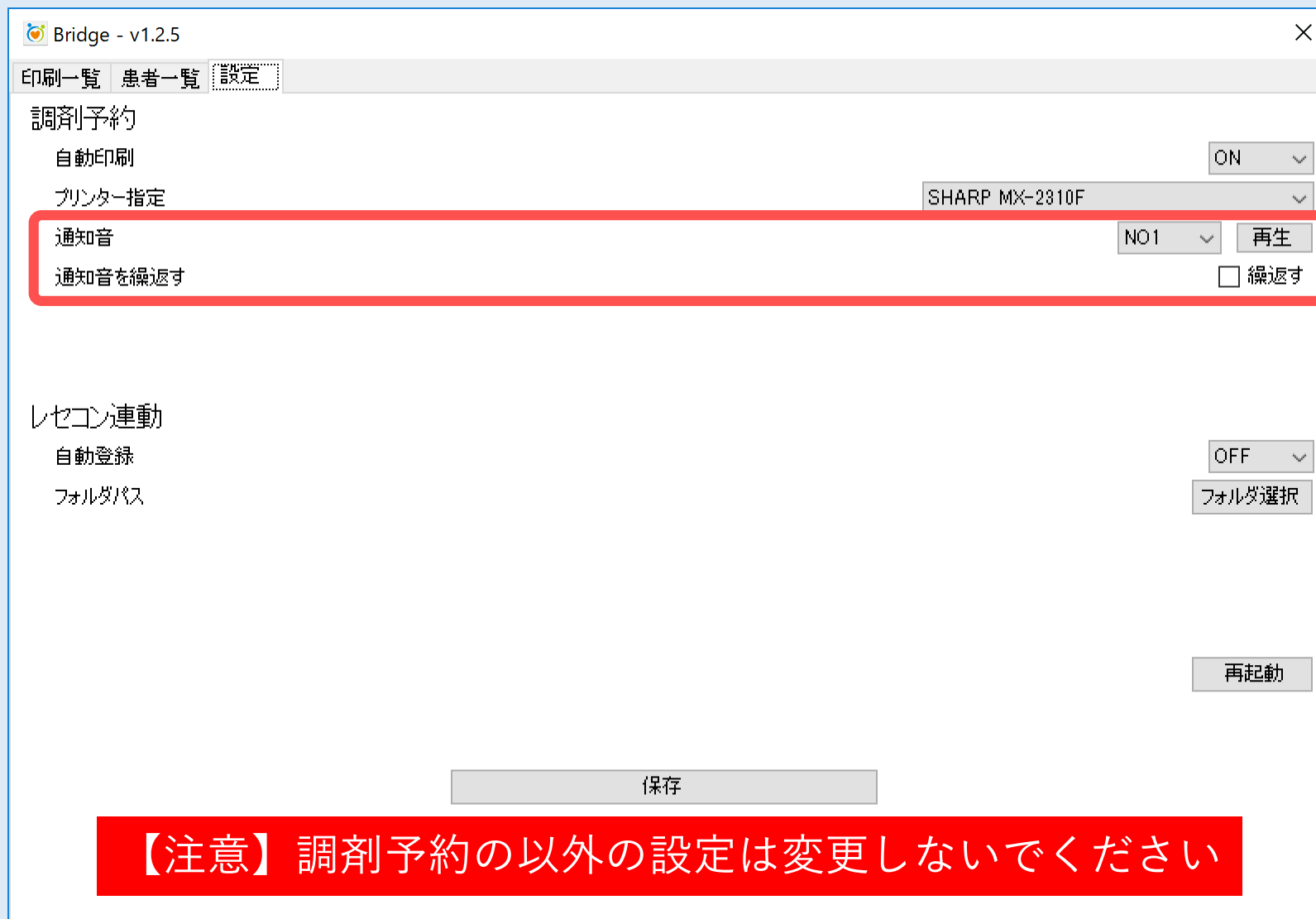
(起動しない方はKEYのコピー間違いの可能性があるのでもう一度行ってください)



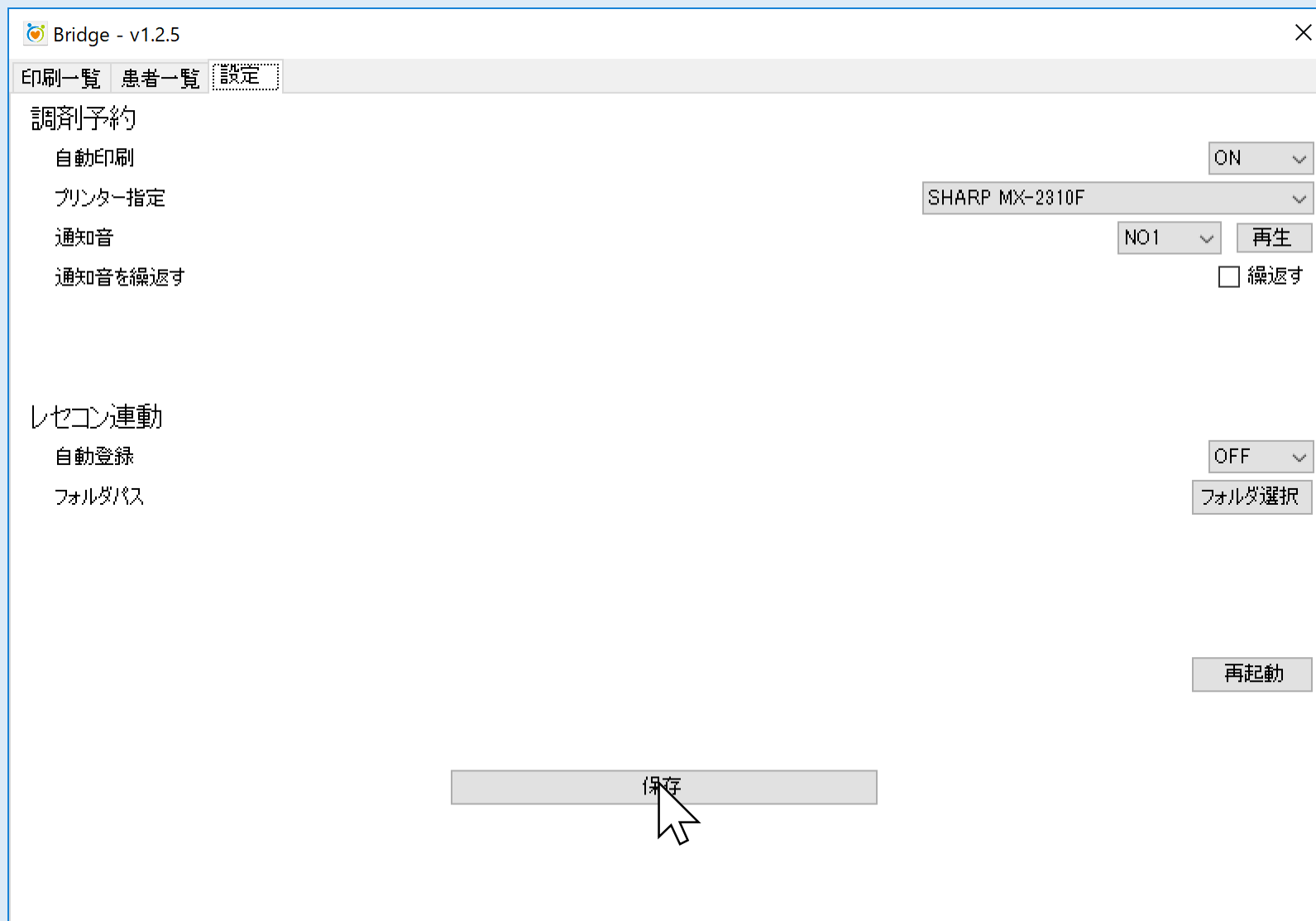
起動したBridgeの「設定」タブをクリックし、
自動印刷設定を行います



調剤予約の自動印刷を「ON」、処方せんを印刷したい
プリンターをプリンター指定から選択します



調剤予約が届いた際の音は「通知音」で設定することができます
お好みで変更していただくことが可能です



Bridgeの設定が完了しましたら
「保存」を押してください



セットアップを完了してください ×

保護された通信 | https://cdl2.pharumo.com

ステップ
2

Bridgeのダウンロード・インストール

API-KEY 01234567a8901b23c4d567890e12f3g456h7ij89

Bridgeとはインストールするだけで、調剤予約の自動印刷や電子お薬手帳にデータを自動送信するWindows OS向けのアプリケーションです。

※お薬手帳データの自動送信をご利用の場合、インストール端末からレセコン上のNSIPSフォルダを参照できる必要があります。

以下のリンクボタンよりBridgeをダウンロードし、端末にインストールしてください。

Bridgeをダウンロードする

Bridgeのインストール・設定ができたなら、ステップ3の「薬局管理システムへのログイン」を行います



セットアップを完了してください ×

保護された通信 | https://cdl2.pharumo.com

ステップ
3

薬局管理システムへのログイン

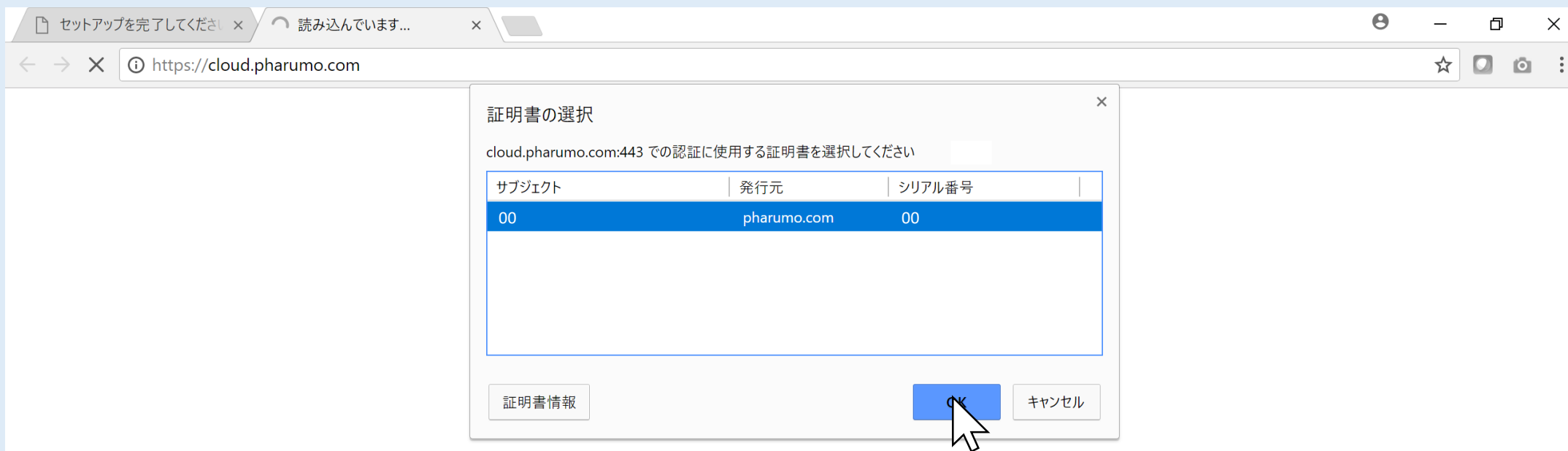
薬局管理画面では、電子お薬手帳からの処方せん送信の受付や患者の薬歴の閲覧など、さまざまな機能がご利用可能です。

以下のリンクボタンよりログインし、さっそく使ってみましょう。

薬局管理システムにログインする

推奨ブラウザ

「薬局管理システムにログインする」ボタン
をクリックしてください。



「証明書の選択」ウィンドウが出ますので、発行元が「pharumo.com」となっているものを選択し、OKします



すると、「ファルモクラウドサービス利用規約」
の画面が表示されます

セットアップを完了してください × 利用規約同意 | ファルモ ×

保護された通信 | <https://cloud.pharumo.com/signin>

ファルモクラウドサービス利用規約

第1条 (本規約の適用範囲及び変更)

本規約は、お客様（以下「お客様」といいます）と株式会社ファルモ（以下「弊社」といいます）間で、弊社が提供するウェブサービス、及び、お薬手帳情報送信プログラム（以下、まとめて「本サービス」といいます）をお客様が利用する際の、弊社とお客様との間の一切の關係に適用します。

お客様は、本規約を遵守のうえ、本サービスを利用するものとします。

弊社は、お客様に事前告知をすることなく、本利用規約を変更することができます。本利用規約が変更された場合、変更後の規約が適用されるものとし、お客様は変更後の規約に同意したものとみなされます。

第2条 (定義)

「お客様」とは、本規約を承認、同意のうえ、弊社に利用を申込み、弊社が利用を認めたものを言います。

「会員」とは、本契約とは別に規定する本サービスの会員向け利用規約に同意し、本サービスに会員登録したものを言います。

「利用者」とは、お客様を含む弊社が提供する本サービスを利用する全ての者を言います。

「お薬手帳関連情報」とは、本サービスで取り扱う調剤実施情報、及び他の健康情報等を意味するものとします。

上記の利用規約に同意します。

ログイン画面に進む

「ファルモクラウドサービス利用規約」をお読みいただき、
「上記の利用規約に同意します。」にチェックします

セットアップを完了してください × 利用規約同意 | ファルモクラウド ×

保護された通信 | https://cloud.pharumo.com/signin

ファルモクラウドサービス利用規約

第1条 (本規約の適用範囲及び変更)

本規約は、お客様（以下「お客様」といいます）と株式会社ファルモ（以下「弊社」といいます）間で、弊社が提供するウェブサービス、及び、お薬手帳情報送信プログラム（以下、まとめて「本サービス」といいます）をお客様が利用する際の、弊社とお客様との間の一切の関係に適用します。

お客様は、本規約を遵守のうえ、本サービスを利用するものとします。

弊社は、お客様に事前告知をすることなく、本利用規約を変更することができます。本利用規約が変更された場合、変更後の規約が適用されるものとし、お客様は変更後の規約に同意したものとみなされます。

第2条 (定義)

「お客様」とは、本規約を承認、同意のうえ、弊社に利用を申込み、弊社が利用を認めたものを言います。

「会員」とは、本契約とは別に規定する本サービスの会員向け利用規約に同意し、本サービスに会員登録したものを言います。

「利用者」とは、お客様を含む弊社が提供する本サービスを利用する全ての者を言います。

「お薬手帳関連情報」とは、本サービスで取り扱う調剤実施情報、及び他の健康情報等を意味するものとします。

上記の利用規約に同意します。

ログイン画面に進む

チェックをしたら、その下の
「ログイン画面に進む」ボタンを押します



すると、薬局管理画面のログイン画面が表示されます

ファルモ 薬局管理画面 初期アクセス情報

| | | | |
|--|-----------------|-------|------|
| 発行日 | 2018年00月00日 | 発行担当者 | 〇〇〇〇 |
| 本番 / デモ 識別 | 本番 | | |
| 企業名 | * * * 御社名 * * * | | |
| 薬局名 (システム内部ID) | 〇〇薬局 (00) | | |
| 証明書情報 ※向上。...に残さないようご注意ください。 | | | |
| 証明書インストールパスフレーズ | sample00 | | |
| 管理画面情報 ※管理画面のパスワードは変更可能です。薬局様で管理をお願いします。 | | | |
| ログイン | 12345678 | | |
| パスワード | 12345678 | | |
| 薬局様の責任において証明書の管理と薬局管理画面パスワードの管理を行って頂きます。 証明書の流出防止とパスワードの適正変更を行ってください。 弊社サポートはリセット対応のみ実行可能となっております。 | | | |

「薬局管理画面 初期アクセス情報」に記載されている「管理画面情報」のIDとパスワードを入力し、ログインします



「薬局管理画面 初期アクセス情報」に記載されている「管理画面情報」のIDとパスワードを入力し、ログインします

ログインができました
これでログインまでの準備編は完了です